







# Environnement des élevages

Décrets des 28.12.99 et 10.08.05

## Seuils de classement administratif

	Règlement Sanitaire Départemental RSD	Installations Classées pour la Protection de l'Environnement ICPE	
		Déclaration	Autorisation
 <b>Veaux de boucherie et/ou bovins à l'engraissement</b>	<b>Moins de 50</b>	<b>50 à 400</b>	<b>Plus de 400</b>
<b>Vaches laitières (hors génisses)</b> 	<b>4 à 49</b>	<b>50 à 100</b>	<b>Plus de 100</b>
<b>Troupeaux mixtes (vaches laitières + vaches nourrices)</b>	<b>4 à 49</b> <b>50 à 100</b> et réf < 300 000 kg	<b>50 à 100</b> et référence ≥ 300 000 kg lait/an <b>plus de 100</b> et référence < 300 000 kg lait/an	<b>Plus de 100</b> et référence ≥ 300 000 kg lait/an
 <b>Vaches nourrices (hors génisses)</b>	<b>4 à 99</b>	<b>à partir de 100</b>	<b>non concerné</b>
<b>Porcs * (en stabulation ou en plein air) (animaux-équivalents)</b> 	<b>6 à 49</b>	<b>50 à 450</b>	<b>&gt; 450</b>
<b>Volailles ** (Quel que soit l'âge)</b> 	<b>51 à 4 999</b>	<b>5 000 à 30 000</b>	<b>&gt; 30 000 (animaux-équivalents)</b>
 <b>Lapins (animaux sevrés)</b>	<b>51 à 2 999</b>	<b>3 000 à 20 000</b>	<b>20 000</b>

Nombre d'animaux présents simultanément sur l'ensemble des bâtiments d'un même site d'exploitation (et non pas le nombre de places existantes)

### \* PORCS

1 porc à l'engrais et animal en multiplication	= 1	animal équivalent (AE)
1 reproducteur (troupe et verrat)	= 3	animaux équivalents (AE)
1 porcelet sevré < 30 kg avant engraissement	= 0.2	animal équivalent (AE)

### \*\* VOLAILLES

Palmipèdes gras en gavage	= 7	AE	} = 1	AE
Dindes - oies	= 3	AE		
Dindes légères	= 2,20	AE	} = 0,85	AE
Dindes lourdes	= 3,50	AE		
Canards	= 2	AE	} = 1,15	AE
			} = 0,25	AE
			} = 0,125	AE
			} = 0,75	AE